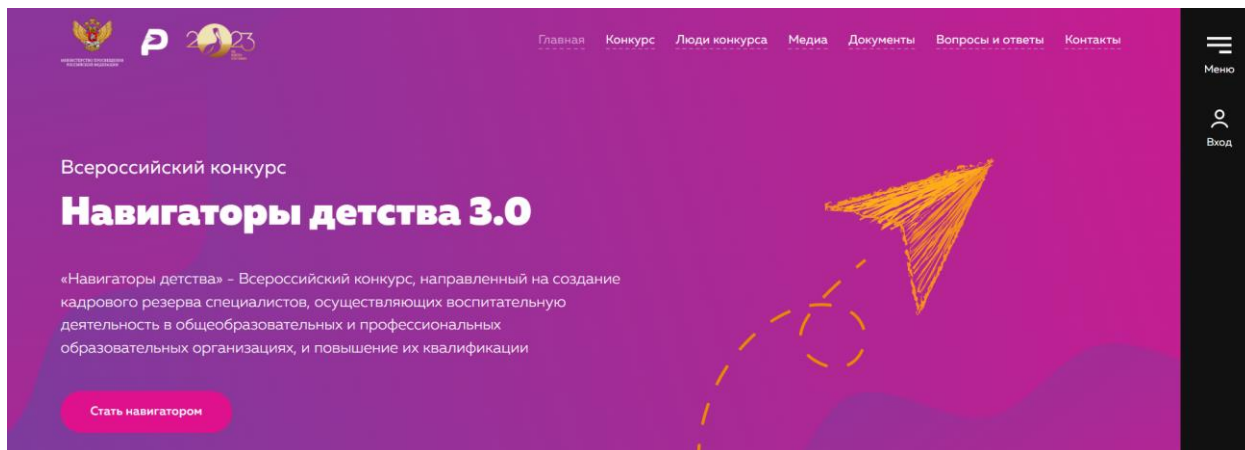



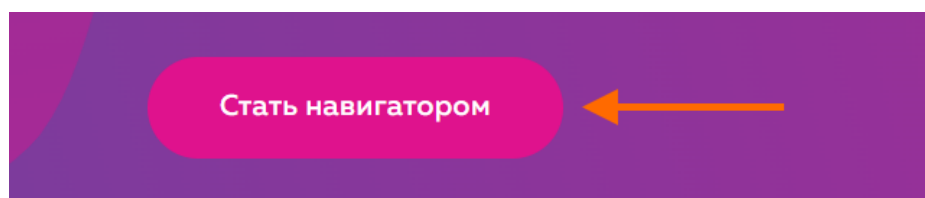
Инструкция по конкурсу «Навигаторы детства 3.0» (для участника)

1. Переходим на сайт навигаторыдетства.рф



2. На странице «Навигаторы детства 3.0» – навигаторыдетства.рф/contest внимательно читаем информацию о конкурсе, знакомимся с этапами и с положением конкурса.

3. Переходим по кнопке «Стать навигатором».



4. Проходим регистрацию на сайте под ролью «участник конкурса».

Вход в личный кабинет



[Забыли пароль?](#)

Войти

Нет аккаунта? [Зарегистрируйтесь](#)

Регистрация

Участник конкурса

Эксперт

Персональные данные

ДАТА РОЖДЕНИЯ
ДД.ММ.ГГГГ



Пароль должен быть не менее 8 символов,
содержать строчную и заглавную букву

Место жительства



Зарегистрироваться

Нажимая кнопку «Зарегистрироваться», вы соглашаетесь с политикой конфиденциальности

5. Подтвердите email.

Спасибо за регистрацию

На вашу почту отправлено письмо
для подтверждения e-mail.

Отправить еще раз

Важно, письмо могло попасть в папку СПАМ. Проверьте совою почту и перейдите по кнопке «Перейти на платформу».

Подтверждение email в проекте Навигаторы детства

← Ответить → Переслать 🗑 Удалить ⋮ Ещё



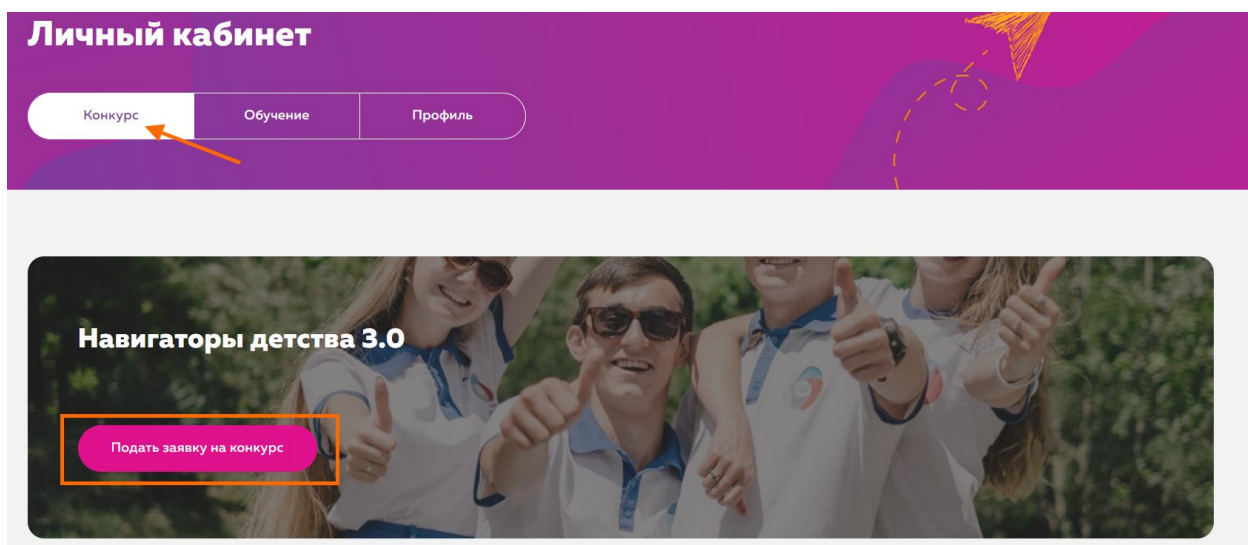
Спасибо за регистрацию

Здравствуйте, [имя]!

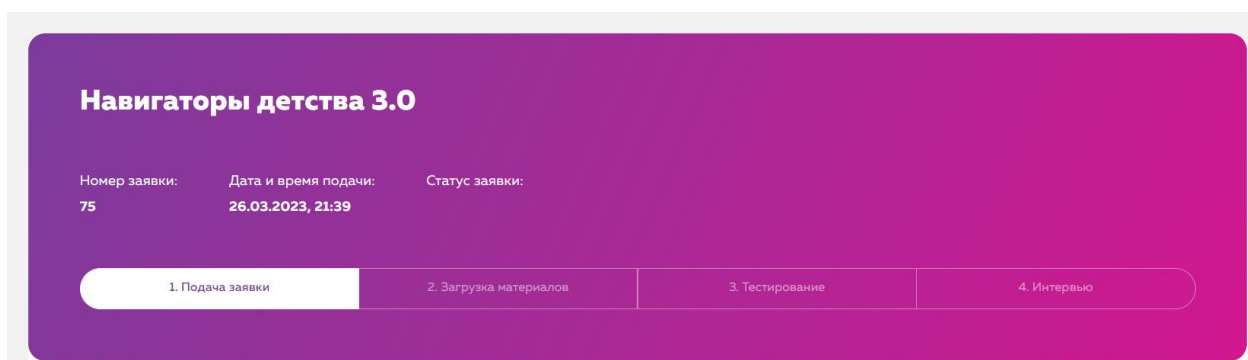
Вы успешно зарегистрировались на онлайн-платформе
конкурса «Навигаторы детства».

Перейти на платформу

6. После перехода на платформу откройте личный кабинет вкладку «Конкурс». Нажмите «Подать заявку на конкурс».



7. Заполните заявку на конкурс. Обратите внимание, тут вы увидите дату и время подачи заявки, статус и этап, на котором заявка находится.



8. «1. Подача заявки».

Если при заполнении заявки у вас не оказалось нужных документов, то вы сможете сохранить текущие данные и продолжить заполнение позднее.

- Заполните раздел «Личные данные»

Личные данные

ФАМИЛИЯ *	ИМЯ *	ОТЧЕСТВО *
ДАТА РОЖДЕНИЯ	ПОЛ	ПРЕДПОЛАГАЕМАЯ ДОЛЖНОСТЬ
ПЕДАГОГИЧЕСКИЙ СТАЖ		

[Прикрепить скан СНИЛС](#) [Прикрепить скан ИНН](#) [Прикрепить скан трудовой книжки](#)

- Заполните раздел «Паспорт». Прикрепите скан первого разворота.

Паспорт



Серия *	Номер *	ДАТА ВЫДАЧИ *
КОД ПОДРАЗДЕЛЕНИЯ *	Кем выдан *	

[Прикрепить скан Паспорта](#)

- Заполните раздел «Контакты». Важно! Если регион, где вы планируете стать советником, не совпадает с данными из регистрации, то **замените его здесь в заявке.**

Контакты

Е-MAIL	ТЕЛЕФОН +7	
СУБЪЕКТ РФ	МУНИЦИПАЛЬНЫЙ ОКРУГ	НАСЕЛЕННЫЙ ПУНКТ
Адрес регистрации		
Адрес проживания		
Вконтакте *	Одноклассники	Тикток
Telegram	Дзен	

Заявку можно отправить **ТОЛЬКО 1 РАЗ!**

Сохраните данные и перейдите на следующий этап заполнения.

Сохранить данные

Следующий этап заявки

- Заполните раздел «Образование»

Образование

Удалить

УРОВЕНЬ ОБРАЗОВАНИЯ

Населенный пункт

Учебное заведение

Серия диплома

Номер диплома

ДАТА ВЫДАЧИ ДИПЛОМА

Прикрепить скан диплома

Прикрепить скан приложения к диплому

+ Добавить еще образование

- Заполните раздел «Курсы повышения квалификации», если у вас имеется данный документ. Если нет, то переходите на следующий этап.

Курс повышения квалификации

+ Добавить еще курс

Сохранить данные

Следующий этап заявки

- Заполните раздел «Опыт работы». Вносите данные, если ваш опыт связан с работой советником.

Опыт работы

+ Добавить еще работу

Сохранить данные

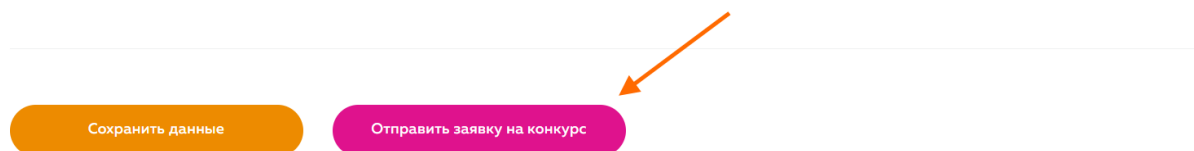
Следующий этап заявки

Кратко опишите, почему вы хотите стать советником.

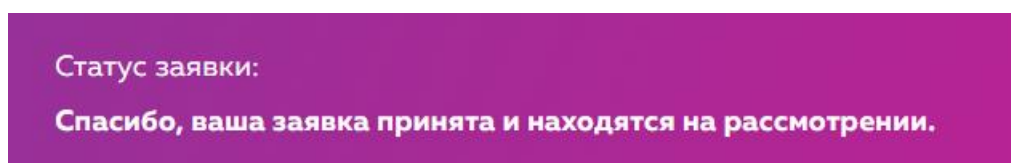
Почему я хочу стать Советником по воспитанию и взаимодействию с детскими общественными объединениями

Ваш ответ

Проверьте все введенные данные и только после этого нажимайте на кнопку «Отправить заявку на конкурс».

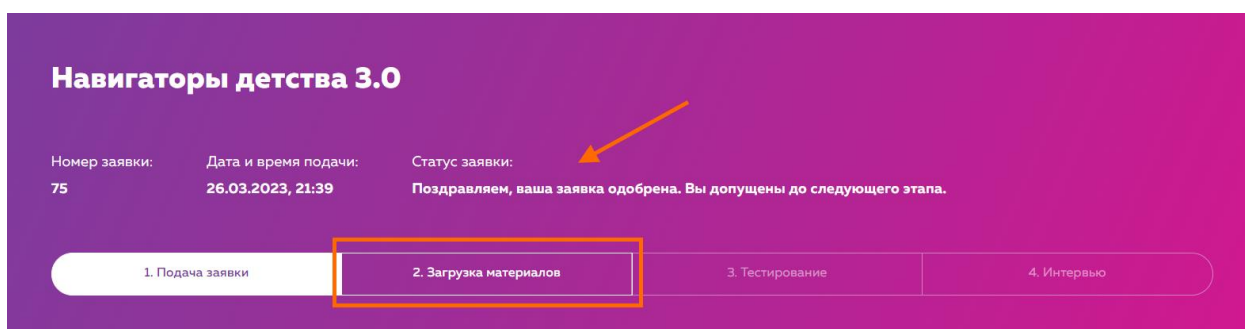


После отправки отобразится ваша заявка и статус изменится.



9. «2. Загрузка материалов»

После принятия вашей заявки экспертом, вы сможете загрузить файл портфолио. Перейдите во второй этап заявки.



Прикрепите файлы и отправьте материалы на проверку эксперту.

1. Подача заявки

2. Загрузка материалов

3. Тестирование

4. Интервью

Объем электронного портфолио участника должен составлять не более 10 (Десяти) страниц (для документов в формате .pdf) или 10 слайдов (для документов в форматах .ppt, .pptx) Электронное портфолио может включать ссылки, QR-коды и/или другие элементы визуального оформления. Общий объем представляемых по ссылкам и QR-кодам материалов суммарно не должен превышать 30 страниц формата А4. Максимальное количество баллов, которое участник может получить по итогам оценки результата прохождения первого конкурсного испытания, – 25 (Двадцать пять). Ко второму конкурсному испытанию допускаются участники, набравшие не менее 16 (Шестнадцать) баллов по результатам прохождения первого конкурсного испытания.

Рекомендательное письмо

📎 Прикрепить рекомендательное письмо

Информация о профессиональных достижениях

📎 Прикрепить информацию о профессиональных достижениях

Отправить материалы

При успешной отправке отобразится статус.

Навигаторы детства 3.0

Номер заявки:
75

Дата и время подачи:
26.03.2023, 21:39

Статус заявки:
Спасибо, ваши материалы приняты и находятся на рассмотрении.

1. Подача заявки

2. Загрузка материалов

3. Тестирование

4. Интервью

Ваши материалы

JPG

РЕКОМЕНДАТЕЛЬНО...

JPG

ИНФОРМАЦИЯ О ПР...

10. «3. Тестирование»

После экспертизы вашего портфолио вам откроется доступ к тестированию. В тесте **5 попыток**, учитывается лучшая. Время выполнения теста ограничено 60 минутами!

Навигаторы детства 3.0

Номер заявки: 75 Дата и время подачи: 26.03.2023, 21:39 Статус заявки: Поздравляем, ваши материалы одобрены. Вы допущены до следующего этапа.

1. Поддача заявки

2. Загрузка материалов

3. Тестирование

4. Интервью

Тестирование включает 50 (Пятьдесят) вопросов закрытого типа для проверки компетентности участников. Максимальное количество баллов, которое участник может получить по итогам оценки результата прохождения второго конкурсного испытания, – 50 (Пятьдесят).

Я прочитал условия и готов пройти тестирование

Пройти тестирование

Нажмите на кнопку «Начать курс».

Teachbase

КУРСЫ

ВЕБИНАРЫ

ДОКУМЕНТЫ

ФОРУМ

Навигаторы детства

Начать курс

Содержание

Вопросы по курсу

0 курсе

Еще раз ознакомьтесь с параметрами теста и нажмите «Пройти тест».

Тест

Пройдите тест, чтобы проверить усвоенный материал



Вопросов: 50

Проходной балл: —

Доступно попыток: 5 из 5

Затраченное время: —

Дата прохождения: —

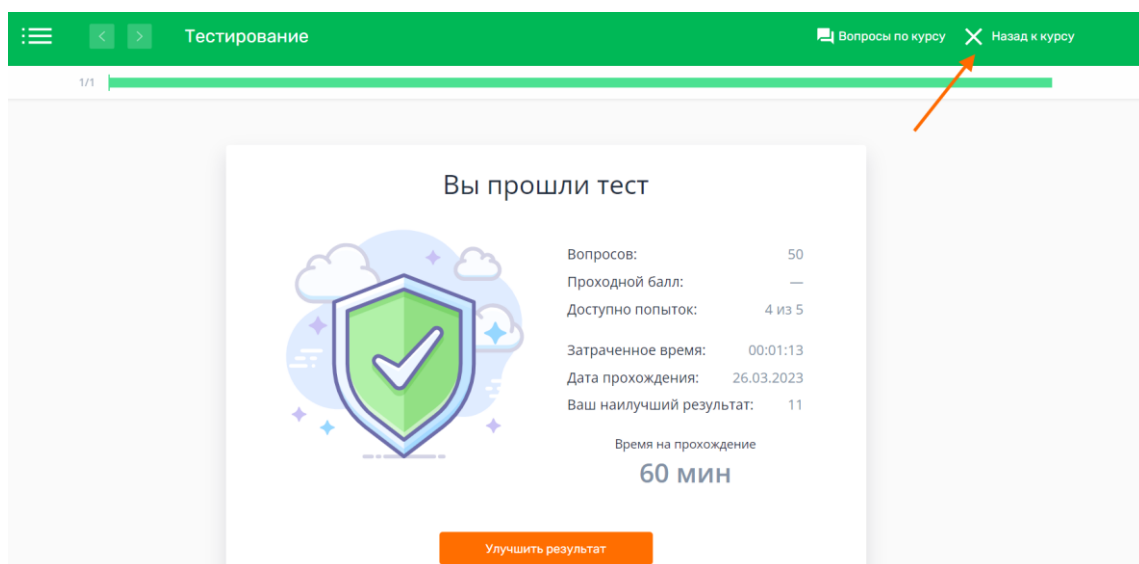

Ваш наилучший результат: —

Время на прохождение

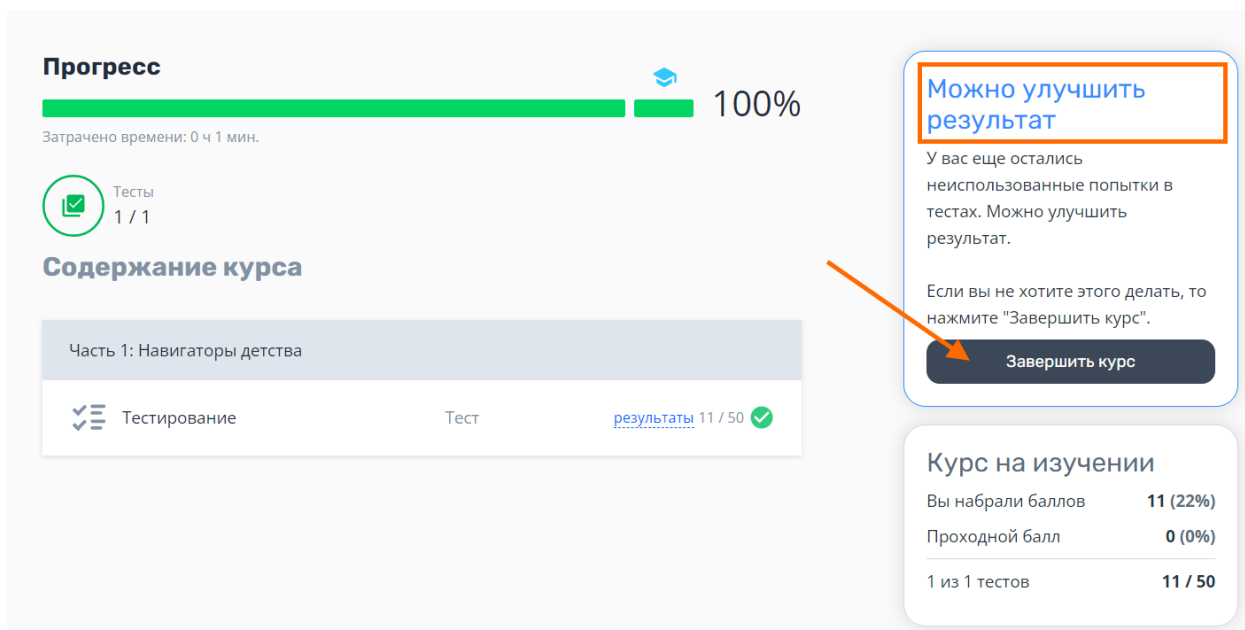
60 МИН

Пройти тест

После завершения теста перейдите в курс.



Нажмите на «завершить курс», если результат теста вас устраивает.



Результаты отобразятся в вашем личном кабинете.

1. Подача заявки

2. Загрузка материалов

3. Тестирование

4. Интервью

Тестирование включает 50 (Пятьдесят) вопросов закрытого типа для проверки компетентности участников. Максимальное количество баллов, которое участник может получить по итогам оценки результата прохождения второго конкурсного испытания, – 50 (Пятьдесят).

Результат: 11 баллов

Важная информация:

Если у вас есть дополнительные вопросы, пожалуйста, присылайте их на нашу почту help@rdcentr.ru с конкретным *описанием проблемы* и уточнением на каком этапе она возникла, *ваш логин и скриншоты экрана*, где данная проблема видна, чтобы служба технической поддержки поскорее могла выявить причину и помочь вам в решении вопроса.